

令和7年度 病院事業の収支状況等について（5月分）

（単位：円）

区 分	令和7年度			令和6年度（見込）			対 令和6年度比較		参 考	
	前月まで	5月	累計	前月まで	5月	累計	同期月額 増減額	同期累計 増減額	令和6年度 見込額	令和5年度 決算額
		①	ア		②	イ	①-②	ア-イ		
1 病院事業収益	769,067,715	761,999,490	1,531,067,205	667,244,857	700,539,434	1,367,784,291	61,460,056	163,282,914	8,706,406,769	8,760,677,599
イ 医業収益（A）入院+外来	631,352,235	631,393,799	1,262,746,034	537,683,828	562,773,720	1,100,457,548	68,620,079	162,288,486	7,066,681,050	6,733,322,096
入院収益	430,019,456	439,006,755	869,026,211	360,336,391	379,628,904	739,965,295	59,377,851	129,060,916	4,846,843,340	4,635,274,203
外来収益	201,332,779	192,387,044	393,719,823	177,347,437	183,144,816	360,492,253	9,242,228	33,227,570	2,219,837,710	2,098,047,893
ロ その他収入	137,715,480	130,605,691	268,321,171	129,561,029	137,765,714	267,326,743	-7,160,023	994,428	1,639,725,719	2,027,355,503
2 病院事業費用	794,871,754	814,756,410	1,609,628,164	749,353,962	775,080,390	1,524,434,352	39,676,020	85,193,812	9,776,647,081	9,392,032,656
イ 給与費	405,259,239	416,115,910	821,375,149	384,227,830	393,573,812	777,801,642	22,542,098	43,573,507	4,951,591,815	4,727,535,057
ロ 材料費	142,813,924	127,523,293	270,337,217	119,076,204	127,814,036	246,890,240	-290,743	23,446,977	1,556,709,845	1,480,801,209
医薬品費（B）	91,704,776	82,183,347	173,888,123	83,192,993	83,271,057	166,464,050	-1,087,710	7,424,073	1,000,851,263	952,924,184
診療材料費（C）	44,599,409	38,885,445	83,484,854	30,315,530	38,998,720	69,314,250	-113,275	14,170,604	487,209,325	463,699,291
その他	6,509,739	6,454,501	12,964,240	5,567,681	5,544,259	11,111,940	910,242	1,852,300	68,649,257	64,177,734
ハ 経費等	214,627,081	219,098,150	433,725,231	213,948,737	217,133,404	431,082,141	1,964,746	2,643,090	2,668,477,447	2,596,224,420
診療委託費（D）	7,925,082	6,950,904	14,875,986	6,455,698	6,489,838	12,945,536	461,066	1,930,450	70,419,672	69,120,759
設備関係費（E）	4,303,367	4,914,423	9,217,790	3,124,404	3,362,456	6,486,860	1,551,967	2,730,930	40,771,430	36,200,370
その他経費	202,398,632	207,232,823	409,631,455	204,368,635	207,281,110	411,649,745	-48,287	-2,018,290	2,557,286,345	2,490,903,291
ニ その他支出	32,171,510	52,019,057	84,190,567	32,101,191	36,559,138	68,660,329	15,459,919	15,530,238	599,867,974	587,471,970
3 当期純損益（1-2）	-25,804,039	-52,756,920	-78,560,959	-82,109,105	-74,540,956	-156,650,061	21,784,036	78,089,102	-1,070,240,312	-631,355,057
4 現金ベース収支	-29,834,200	-62,292,859	-92,127,059	-83,139,665	-81,593,160	-164,732,825	19,300,301	72,605,766	-1,125,445,972	-726,934,855

事業収益（5月）

761,999,490円

	4月	5月	6月	7月
R07年度	769,067,715円	761,999,490円		
R06年度同月	667,244,857円	700,539,434円		
R05年度同月	691,311,493円	699,533,125円		

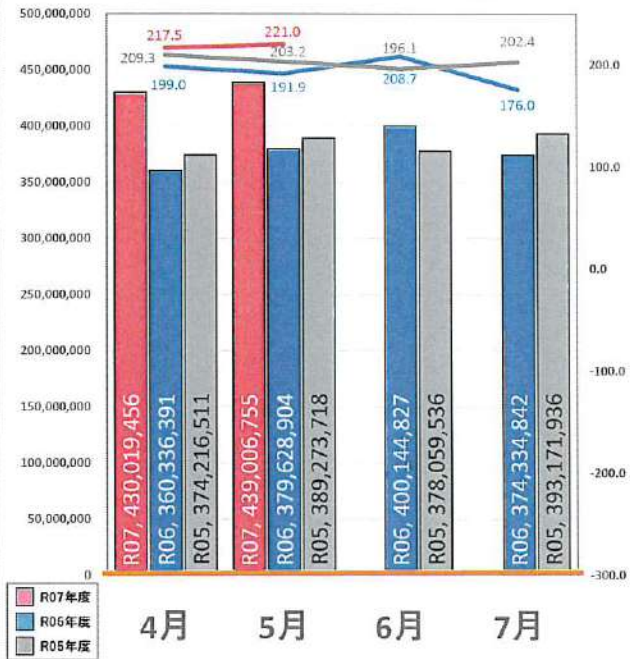
入院収益

439,006,755円

1日当たり患者数 (一般) **221.0人**

入院単価 **60,972円**

収益	金額	R07年度との差
前月	430,019,456	8,987,299
R06年度同月	379,628,904	59,377,851
R5年度同月	389,273,718	49,733,037
患者数	人数	R07年度との差
前月	217.5	3.5
R06年度同月	191.9	29.1
R5年度同月	203.2	17.8
単価	金額	R07年度との差
前月	62,568	-1,596
R06年度同月	61,147	-175
R5年度同月	58,893	2,079



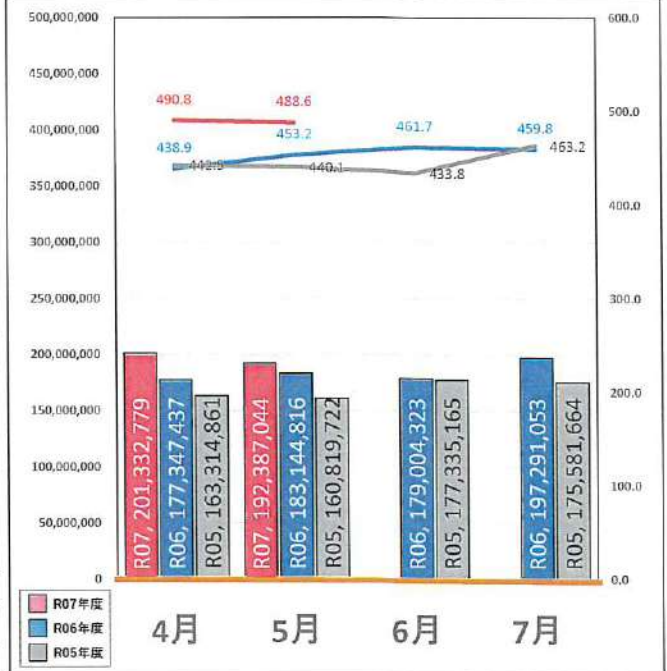
外来収益

192,387,044円

1日当たり患者数 (一般) **488.6人**

外来単価 (一般) **17,757円**

収益	金額	R07年度との差
前月	201,332,779	-8,945,735
R06年度同月	183,144,816	9,242,228
R5年度同月	160,819,722	31,567,322
患者数	人数	R07年度との差
前月	490.8	-2.2
R06年度同月	453.2	35.4
R5年度同月	440.1	48.5
単価	金額	R07年度との差
前月	17,763	-5
R06年度同月	17,201	556
R5年度同月	16,627	1,130



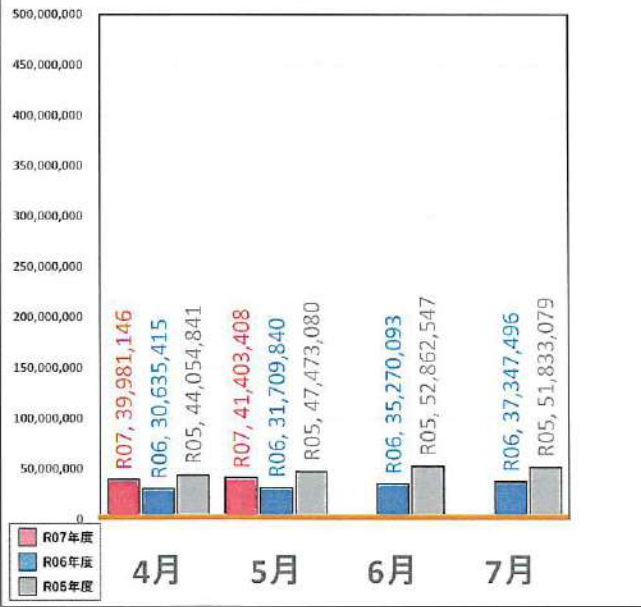
その他医業収益

41,403,408円



※円グラフは4月～当月までの内訳となります。

収益	金額	R07年度との差
前月	39,981,146	1,422,262
R06年度同月	31,709,840	9,693,568
R5年度同月	47,473,080	-6,069,672



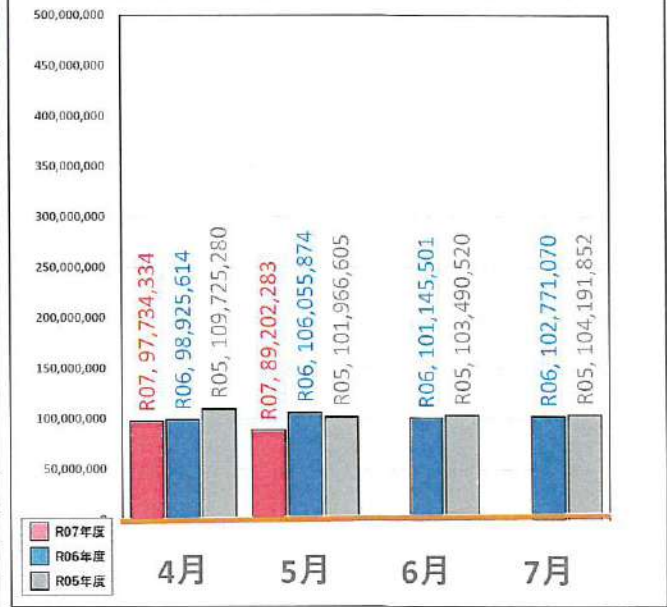
医業外収益、特別利益

89,202,283円



※円グラフは4月～当月までの内訳となります。

収益	金額	R07年度との差
前月	97,734,334	-8,532,051
R06年度同月	106,055,874	-16,853,591
R5年度同月	101,966,605	-12,764,322



事業費用（5月）

814,756,410円

	4月	5月	6月	7月
R07年度	794,871,752円	814,756,410円		
R06年度同月	749,353,962円	775,080,390円		
R05年度同月	733,001,306円	732,432,869円		

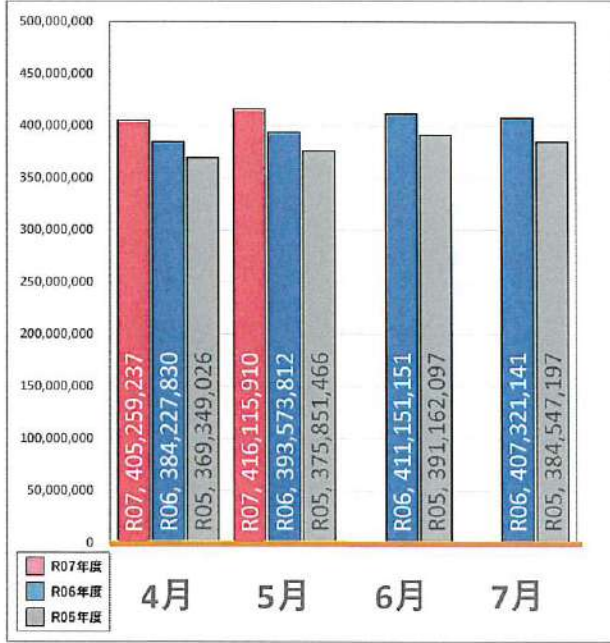
給与費

416,115,910円



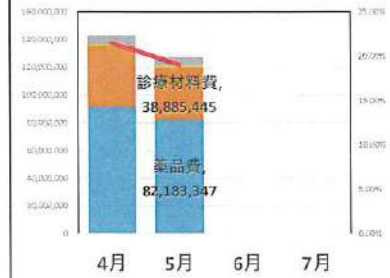
※円グラフは4月～当月までの内訳となります。

収益	金額	R07年度との差
前月	405,259,237	10,856,673
R06年度同月	393,573,812	22,542,098
R5年度同月	375,851,466	40,264,444

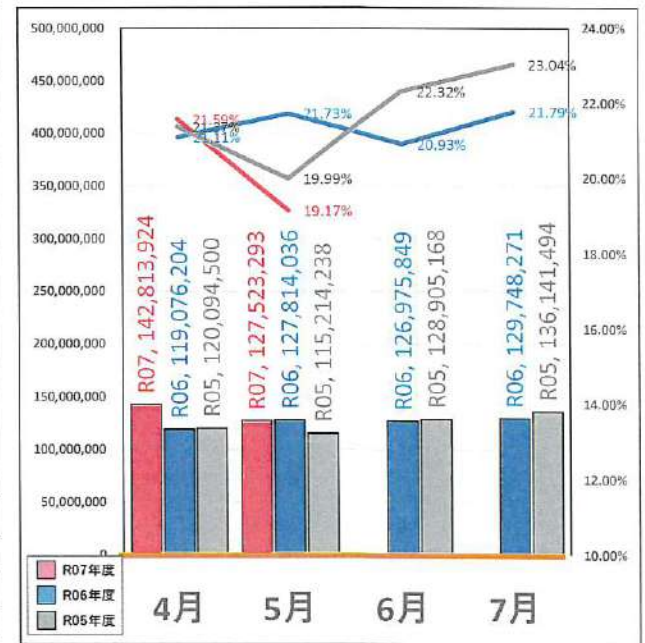


材料費

127,523,293円

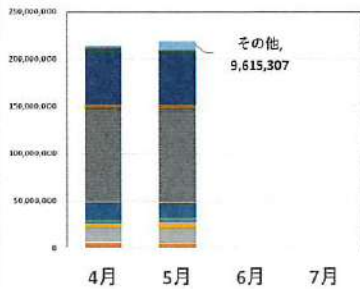


収益	金額	R07年度との差
前月	142,813,924	-15,290,631
R06年度同月	127,814,036	-290,743
R5年度同月	115,214,238	12,309,055

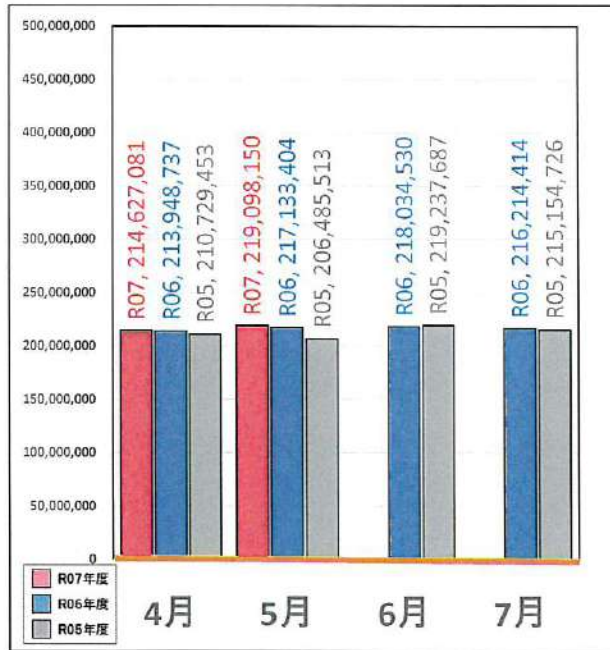


経費等

219,098,150円

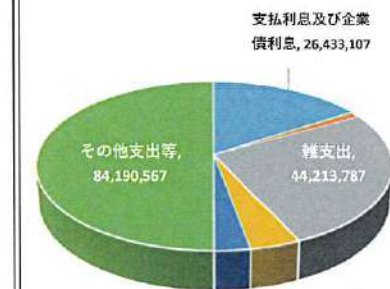


収益	金額	R07年度との差
前月	214,627,081	4,471,069
R06年度同月	217,133,404	1,964,746
R5年度同月	206,485,513	12,612,637

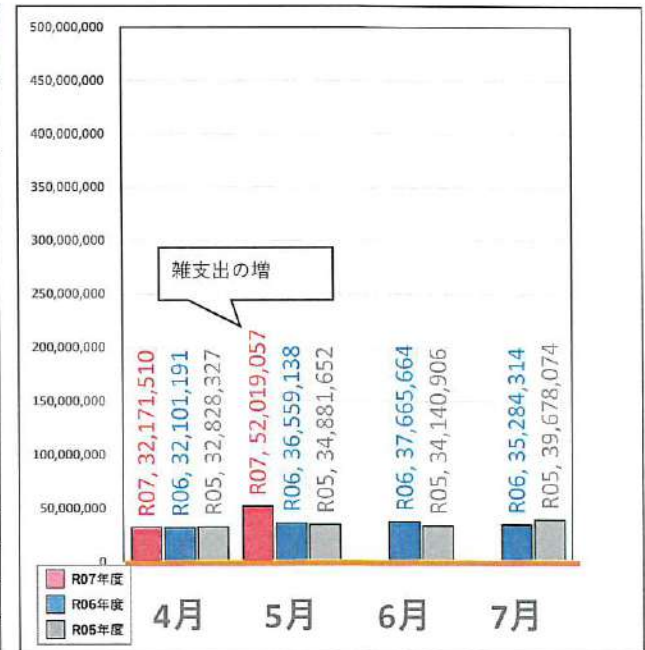


医業外費用、特別損失

52,019,057円



収益	金額	R07年度との差
前月	32,171,510	19,847,547
R06年度同月	36,559,138	15,459,919
R5年度同月	34,881,652	17,137,405



事業収支（5月）

※当期純利益

-52,756,920円

R07年度

4月

-25,804,037円

5月

-52,756,920円

6月

7月

R06年度同月

-82,109,105円


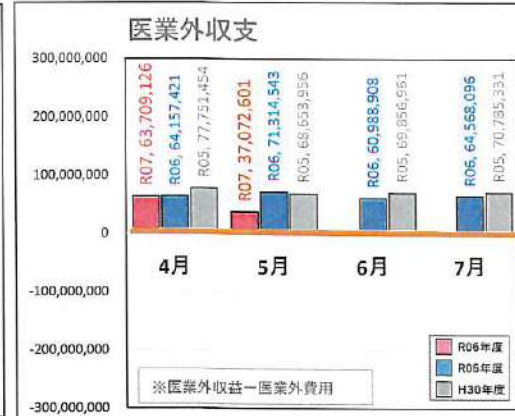
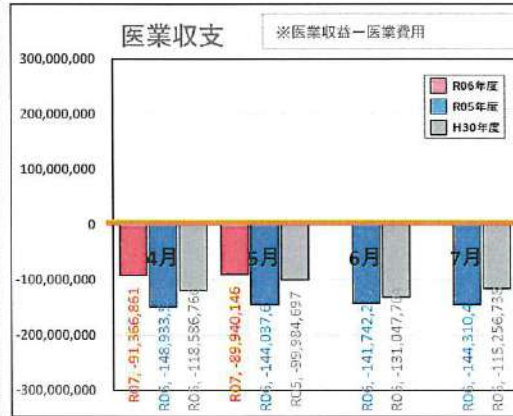
-74,540,956円

R05年度同月

-41,689,813円

-32,899,744円

事業収益と事業費用の内訳（月別）



事業収益と事業費用の内訳（4月～当月累計）

