

令和7年度 病院事業の収支状況等について（6月分）

（単位：円）

区 分	令和7年度			令和6年度（見込）			対 令和6年度比較		参考	
	前月まで	6月	累計	前月まで	6月	累計	同期月額 増減額	同期累計 増減額	令和6年度 見込額	令和5年度 決算額
		①	ア		②	イ	①-②	ア-イ		
1 病院事業収益	1,531,067,205	769,162,581	2,300,229,786	1,367,784,291	715,564,744	2,083,349,035	53,597,837	216,880,751	8,706,406,769	8,760,677,599
イ 医業収益（A）入院+外来	1,262,746,034	633,460,260	1,896,206,294	1,100,457,548	579,149,150	1,679,606,698	54,311,110	216,599,596	7,066,681,050	6,733,322,096
入院収益	869,026,211	432,106,178	1,301,132,389	739,965,295	400,144,827	1,140,110,122	31,961,351	161,022,267	4,846,843,340	4,635,274,203
外来収益	393,719,823	201,354,082	595,073,905	360,492,253	179,004,323	539,496,576	22,349,759	55,577,329	2,219,837,710	2,098,047,893
ロ その他収入	268,321,171	135,702,321	404,023,492	267,326,743	136,415,594	403,742,337	-713,273	281,155	1,639,725,719	2,027,355,503
2 病院事業費用	1,609,628,164	818,474,771	2,428,102,935	1,524,434,352	793,827,194	2,318,261,546	24,647,577	109,841,389	9,776,647,081	9,392,032,656
イ 給与費	821,375,149	425,281,976	1,246,657,125	777,801,642	411,151,151	1,188,952,793	14,130,825	57,704,332	4,951,591,815	4,727,535,057
ロ 材料費	270,337,217	140,217,754	410,554,971	246,890,240	126,975,849	373,866,089	13,241,905	36,688,882	1,556,709,845	1,480,801,209
医薬品費（B）	173,888,123	88,426,618	262,314,741	166,464,050	84,230,904	250,694,954	4,195,714	11,619,787	1,000,851,263	952,924,184
診療材料費（C）	83,484,854	45,670,864	129,155,718	69,314,250	37,163,196	106,477,446	8,507,668	22,678,272	487,209,325	463,699,291
その他	12,964,240	6,120,272	19,084,512	11,111,940	5,581,749	16,693,689	538,523	2,390,823	68,649,257	64,177,734
ハ 経費等	433,725,231	202,611,067	636,336,298	431,082,141	218,034,530	649,116,671	-15,423,463	-12,780,373	2,668,477,447	2,596,224,420
診療委託費（D）	14,875,986	7,149,003	22,024,989	12,945,536	6,237,161	19,182,697	911,842	2,842,292	70,419,672	69,120,759
設備関係費（E）	9,217,790	4,385,556	13,603,346	6,486,860	3,446,347	9,933,207	939,209	3,670,139	40,771,430	36,200,370
その他経費	409,631,455	191,076,508	600,707,963	411,649,745	208,351,022	620,000,767	-17,274,514	-19,292,804	2,557,286,345	2,490,903,291
ニ その他支出	84,190,567	50,363,974	134,554,541	68,660,329	37,665,664	106,325,993	12,698,310	28,228,548	599,867,974	587,471,970
3 当期純損益（1-2）	-78,560,959	-49,312,190	-127,873,149	-156,650,061	-78,262,450	-234,912,511	28,950,260	107,039,362	-1,070,240,312	-631,355,057
4 現金ベース収支	-92,127,059	-58,846,450	-150,973,509	-164,732,825	-85,204,443	-249,937,268	26,357,993	98,963,759	-1,125,445,972	-726,934,855

事業収益（6月）

769,162,581円

	4月	5月	6月	7月
R07年度	769,067,715円	761,999,490円	769,162,581円	
R06年度同月	667,244,857円	700,539,434円	715,564,744円	
R05年度同月	691,311,493円	699,533,125円	711,747,768円	

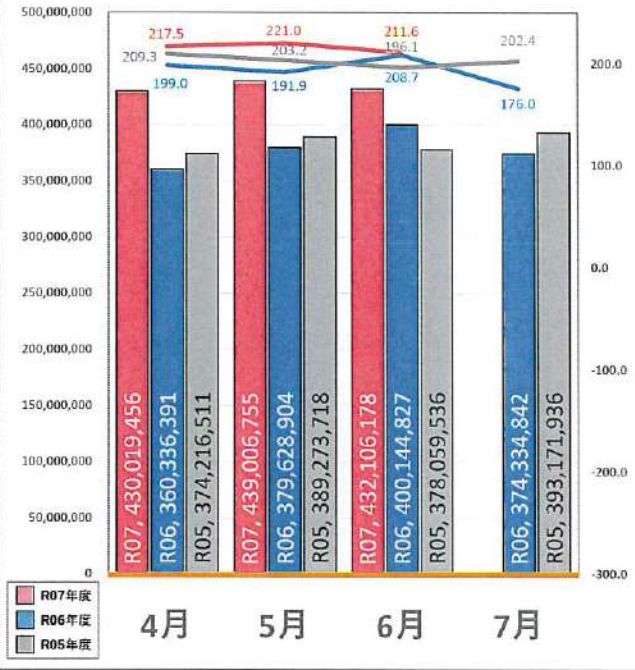
入院収益

432,106,178円

1日当たり患者数 (一般) **211.6人**

入院単価 **64,815円**

収益	金額	R07年度との差
前月	439,006,755	-6,900,577
R06年度同月	400,144,827	31,961,351
R05年度同月	378,059,536	54,046,642
患者数	人数	R07年度との差
前月	221.0	-9.4
R06年度同月	208.7	2.9
R05年度同月	196.1	15.5
単価	金額	R07年度との差
前月	60,972	3,843
R06年度同月	60,493	4,322
R05年度同月	61,780	3,035



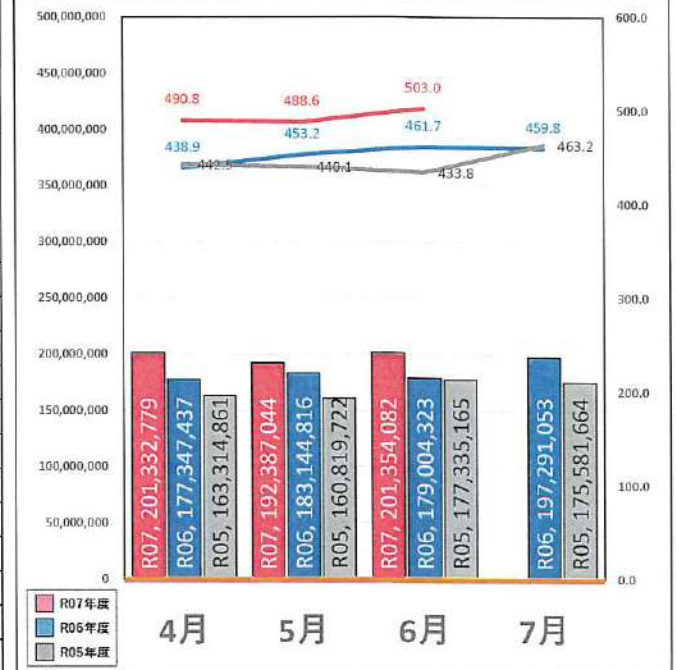
外来収益

201,354,082円

1日当たり患者数 (一般) **503.0人**

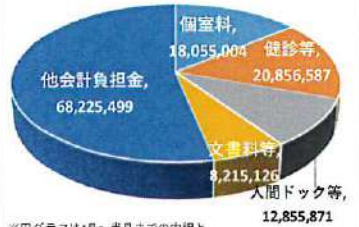
外来単価 (一般) **17,253円**

収益	金額	R07年度との差
前月	192,387,044	8,967,038
R06年度同月	179,004,323	22,349,759
R05年度同月	177,335,165	24,018,917
患者数	人数	R07年度との差
前月	488.6	14.4
R06年度同月	461.7	41.3
R05年度同月	433.8	69.2
単価	金額	R07年度との差
前月	17,757	-504
R06年度同月	17,492	-239
R05年度同月	16,685	568

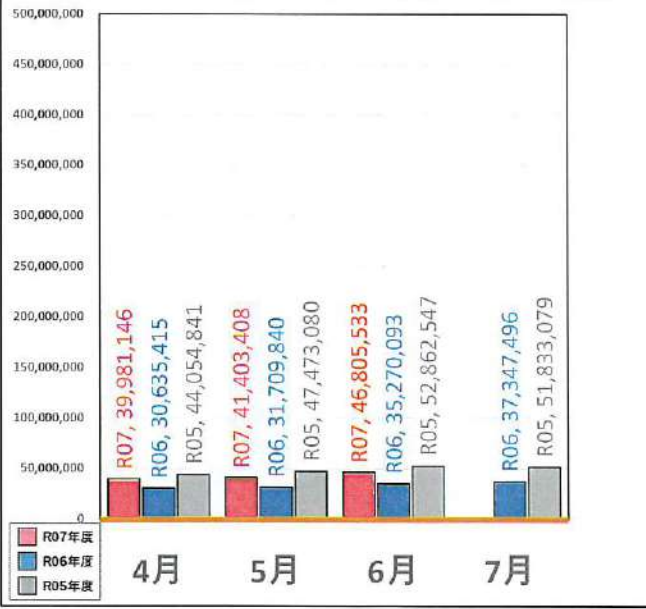


その他医業収益

46,805,533円



収益	金額	R07年度との差
前月	41,403,408	5,402,125
R06年度同月	35,270,093	11,535,440
R05年度同月	52,862,547	-6,057,014

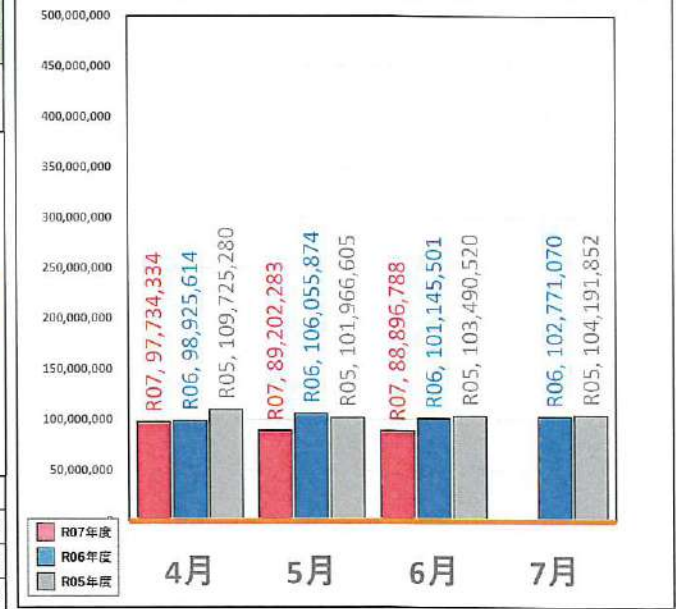


医業外収益、特別利益

88,896,788円



収益	金額	R07年度との差
前月	89,202,283	-305,495
R06年度同月	101,145,501	-12,248,713
R05年度同月	103,490,520	-14,593,732



事業費用（6月）

818,474,771円

	4月	5月	6月	7月
R07年度	794,871,752円	814,756,410円	0円	
R06年度同月	749,353,962円	775,080,390円	793,827,194円	
R05年度同月	733,001,306円	732,432,869円	773,445,858円	

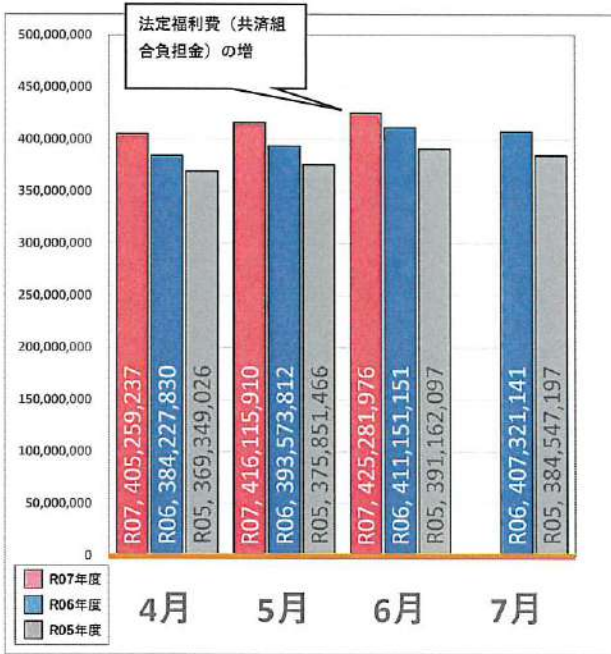
給与費

425,281,976円



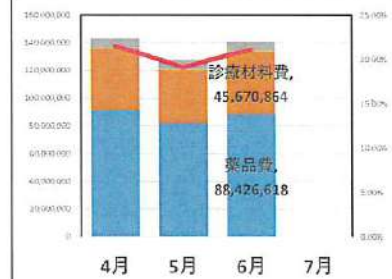
※円グラフは4月～当月までの内訳となります。

収益	金額	R07年度との差
前月	416,115,910	9,166,066
R06年度同月	411,151,151	14,130,825
R05年度同月	391,162,097	34,119,879

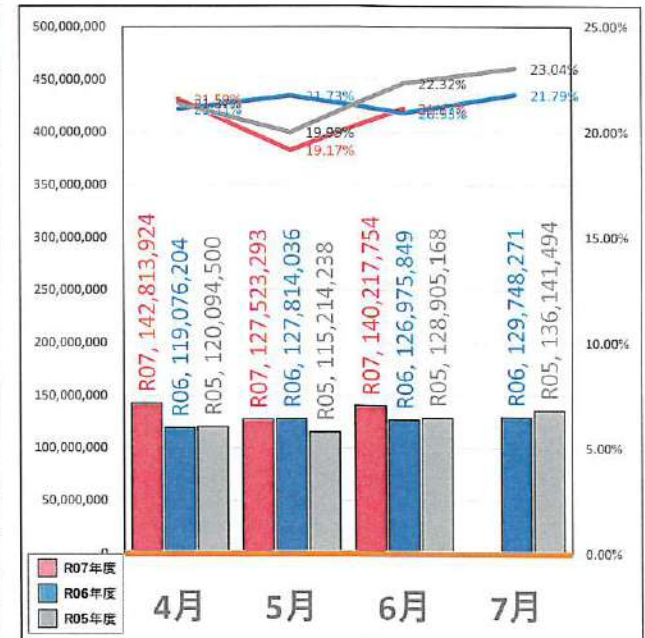


材料費

140,217,754円

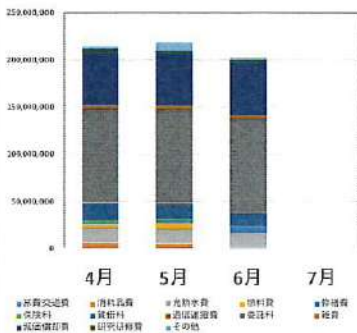


収益	金額	R07年度との差
前月	127,523,293	12,694,461
R06年度同月	126,975,849	13,241,905
R05年度同月	128,905,168	11,312,586

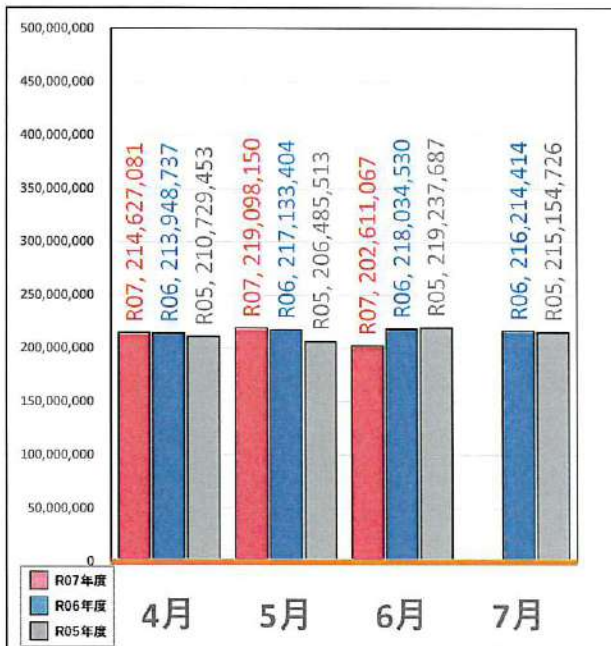


経費等

202,611,067円

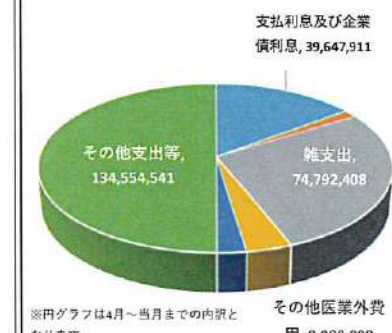


収益	金額	R07年度との差
前月	219,098,150	-16,487,083
R06年度同月	218,034,530	-15,423,463
R05年度同月	219,237,687	-16,626,620

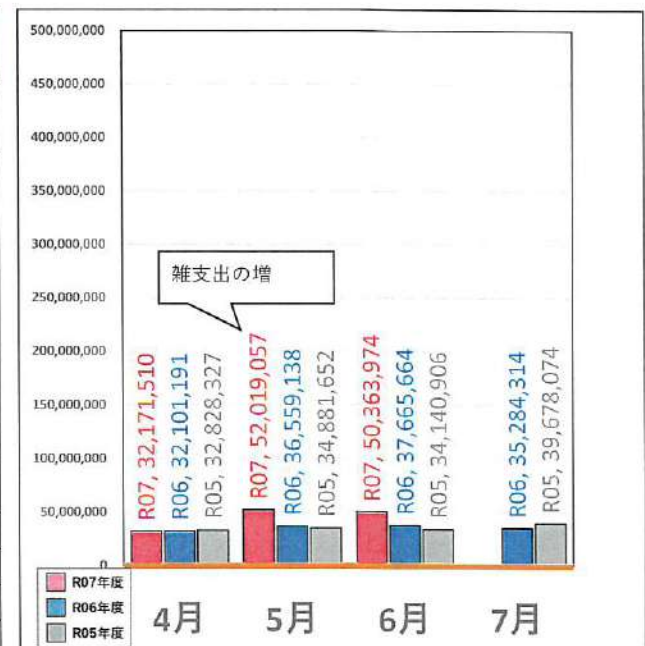


医業外費用、特別損失

50,363,974円



収益	金額	R07年度との差
前月	52,019,057	-1,655,083
R06年度同月	37,665,664	12,698,310
R05年度同月	34,140,906	16,223,068




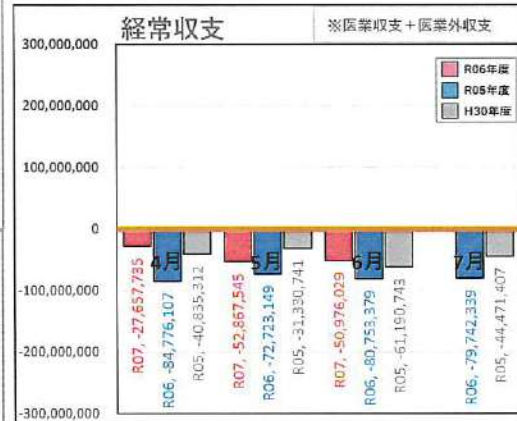
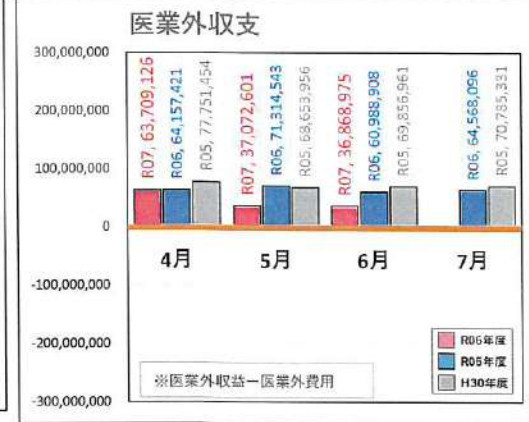
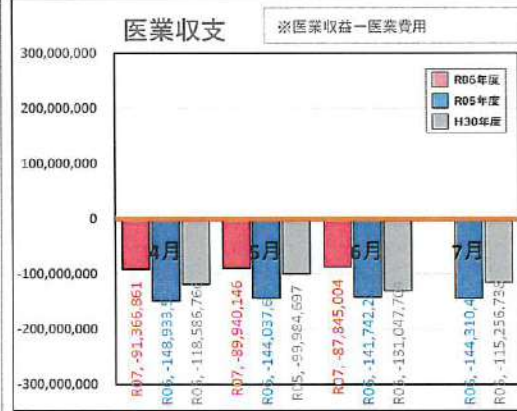
事業収支（6月）

※当期純利益

-49,312,190円

	4月	5月	6月	7月
R07年度	-25,804,037円	-52,756,920円	-49,312,190円	
R06年度同月	-82,109,105円	-74,540,956円	-104,945,580円	
R05年度同月	-41,689,813円	-32,899,744円	-50,421,286円	

事業収益と事業費用の内訳（月別）



事業収益と事業費用の内訳（4月～当月累計）

